

РАЗДЕЛ 1

СОВРЕМЕННЫЕ ПРОБЛЕМЫ СОЦИАЛЬНО-ЭКОНОМИЧЕСКОГО РАЗВИТИЯ ОБЩЕСТВА

М.Т. Абдыкерова, научные консультанты К.А. Тулебаев, *К.К. Куракбаев*
Казахский национальный медицинский университет имени С.Д. Асфендиярова,
Алматы, Республика Казахстан

Социальные особенности непродуктивно самостоятельно занятого населения города Алматы

Аннотация. *Актуальной проблемой в настоящий момент является медицинское страхование непродуктивно самостоятельно занятого населения. Непродуктивно самостоятельно занятое население относится к уязвимым группам населения. В данной статье рассматриваются социальные особенности непродуктивно самостоятельно занятого населения г. Алматы.*

Ключевые слова: *непродуктивно самостоятельно занятое население, социальные особенности населения, гендерные различия.*

В странах с низким и средним уровнем доходов большая часть населения являются непродуктивно самостоятельно занятыми работниками [1, 2]. Самозанятость часто означает работу в неформальном секторе с низким заработком и ограниченным доступом к социальной защите [3, 4]. В связи с внедрением обязательного социального медицинского страхования актуальной проблемой остается страхование непродуктивно самостоятельно занятого населения.

Цель работы. Изучение социальных особенностей непродуктивно самостоятельно занятого населения в городе Алматы.

Материалы исследования:

1. Нормативно-правовые документы Республики Казахстан.
2. Статистические данные Республиканского Центра Развития Здравоохранения Республики Казахстан.
3. Статистические данные Департамента статистики г. Алматы.
4. Анкетные данные непродуктивно самостоятельно занятого населения.

Методы исследования: 1. Исторический. 2. Статистический. 3. Информационно-аналитический.

Результаты и обсуждения. В ГКП на ПХВ ГП №1 г. Алматы за период с сентября 2017 по февраль 2018 года было проанкетировано 447 непродуктивно самостоятельно занятых работников. Были изучены амбулаторные карты респондентов. В анкетировании приняли участие непродуктивно самостоятельно занятые работники в возрасте от 18 до 62 лет среди мужчин и от 18 до 57 лет среди женщин, так как критериями включения являлись лица от 18 лет до пенсионного возраста. Среди непродуктивно самостоятельно занятого населения в основном преобладали мужчины в возрасте 20-54 лет (рисунок 1).



Рисунок 1 – Половозрастной состав непродуктивно самостоятельно занятого населения

У большинства непродуктивно самостоятельно занятого населения, как среди мужчин, так и среди женщин общее среднее образование и среднее профессиональное образование (рисунок 2).

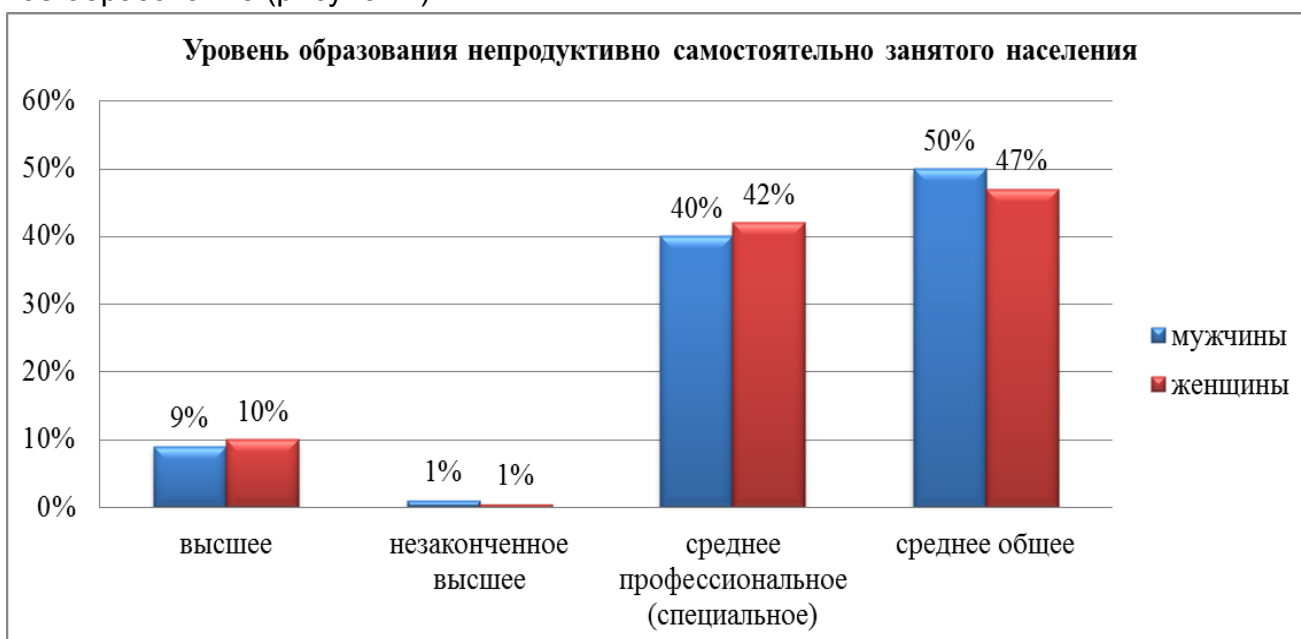


Рисунок 2 – Уровень образования непродуктивно самостоятельно занятого населения

Среди непродуктивно самостоятельно занятого населения преобладают в основном лица, занятые на индивидуальной основе, которые работают в сфере оптовой розничной торговле, промышленности, строительстве. Непродуктивно самостоятельно занятые лица, работающие у отдельных физических лиц, предоставляют индивидуальные услуги. Среди непродуктивно самостоятельно занятого населения имеются

работодатели, которые не зарегистрировали в налоговых органах свою предпринимательскую деятельность и нанимают наемных работников для осуществления своей сферы деятельности (рисунок 3).

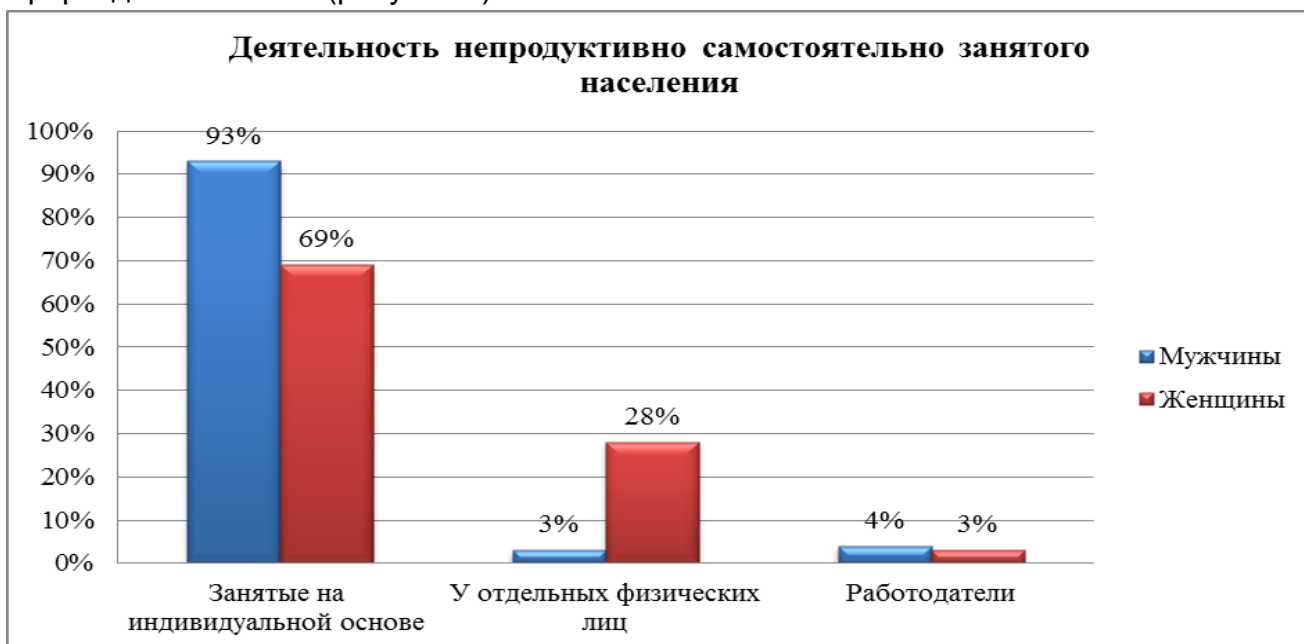


Рисунок 3 – Деятельность непродуктивно самостоятельно занятого населения

По результатам анкетирования было выяснено, что свыше 50% непродуктивно самостоятельно занятого населения производят пенсионные отчисления (4).

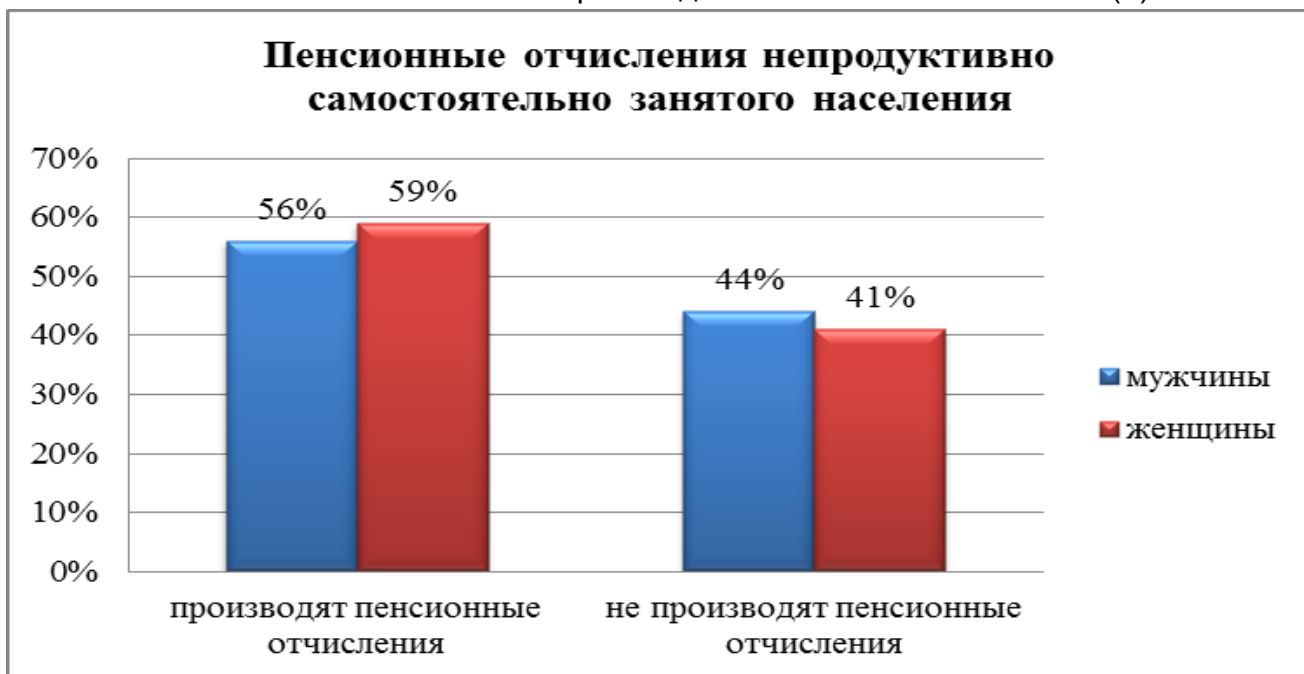


Рисунок 4 – Пенсионные отчисления непродуктивно самостоятельно занятого населения

Величина прожиточного минимума в РК на 01.01.2018 года составляет 21364 тенге. При проведении анкетирования было установлено, что средний ежемесячный

доход непродуктивно самостоятельно занятого населения варьировал от величины ниже прожиточного минимума и выше 61 000 тенге (рисунок 5).

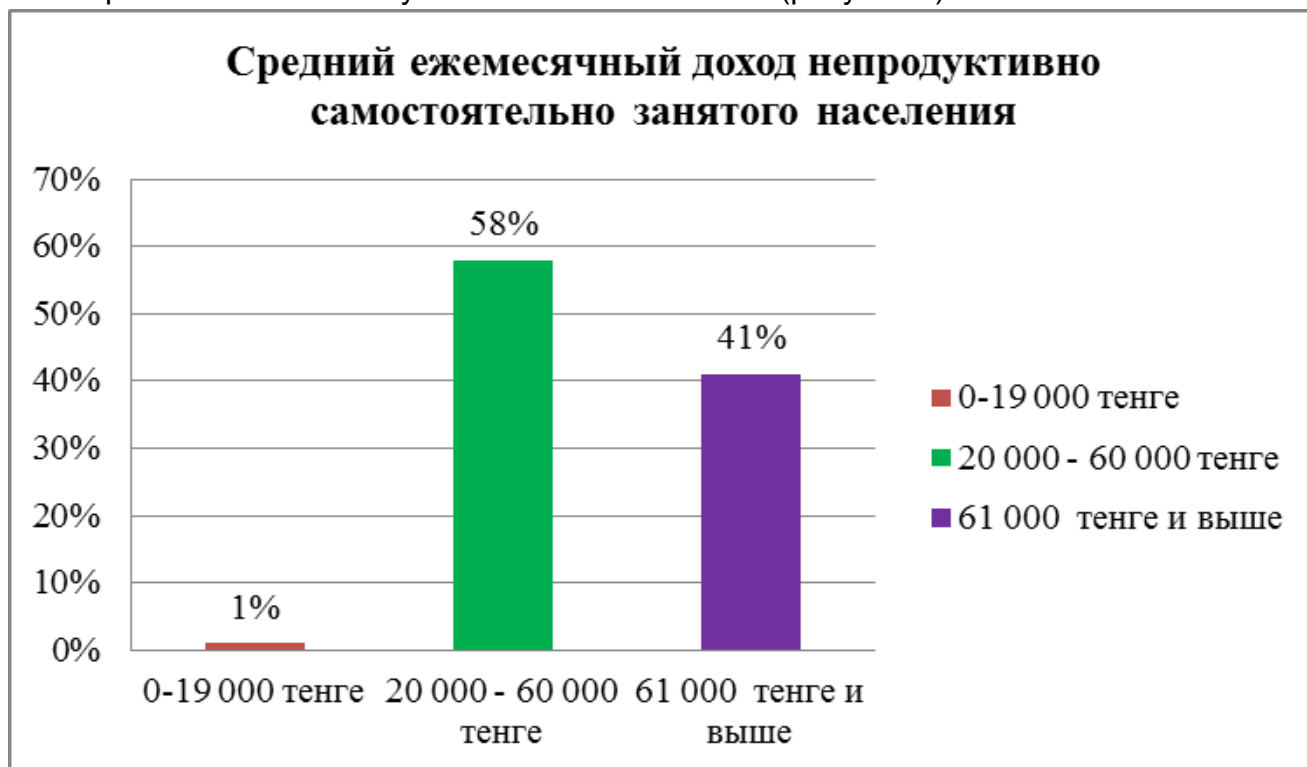


Рисунок 5 – Средний ежемесячный доход непродуктивно самостоятельно занятого населения

Выводы:

1. Среди непродуктивно самостоятельно занятого населения в основном преобладали мужчины в возрасте 20-54 лет.
2. У большинства непродуктивно самостоятельно занятого населения, как среди мужчин, так и среди женщин общее среднее образование и среднее профессиональное образование.
3. Более 50% непродуктивно самостоятельно занятого населения работают на индивидуальной основе. Среди непродуктивно самостоятельно занятых 28% женщин и 3% мужчин работают у отдельных физических лиц и низкий процент непродуктивно самостоятельно занятого населения являются работодателями.
4. По результатам анкетирования было выяснено, что свыше 50% непродуктивно самостоятельно занятого населения производят пенсионные отчисления, остальные не производят пенсионных отчислений.
5. При проведении анкетирования было установлено, что средний ежемесячный доход непродуктивно самостоятельно занятого населения варьировал от величины ниже прожиточного минимума и выше 61 000 тенге.

Список литературы

1. *Gindling T.H., Newhouse D.L.* (2014) Self-employed in the developing world. *World Dev* 56(C): 313–33.
2. *Nguimkeu P.* (2014) A structural econometric analysis of the informal sector heterogeneity. *J Dev Econ* 107(C):175–191, Elsevier.

3. *Stansfeld S. & Candy B.* Psychosocial work environment and mental health – a meta-analytic review. // *Scandinavian Journal of Work and Environmental Health*. 2006. P. 443-462.

4. *Kivimäki M. et al.* Work stress in the aetiology of coronary heart disease – a meta-analysis. // *Scandinavian Journal of Work and Environmental Health*. 2006. P. 431-442

5. Международное информационное агентство «КазИнформ» [Электронный ресурс] / Режим доступа: <https://online.zakon.kz>

В.А. Аманатиди, научный руководитель *Н.А. Ащеулова*
Каспийский общественный университет, Алматы, Казахстан

Проблемы занятости населения в Республике Казахстан

Аннотация: по данным информационных и кадровых агентств рассмотрена весьма актуальная в настоящее время проблема занятости и безработицы. В данной работе приводится определение терминов «занятость», «безработица», а также их классификация

Ключевые слова: безработица, занятость, рынок, методы, кадры.

Безработица – социально-экономическое явление, выступающее как отсутствие занятости у определенной, большей или меньшей части экономически активного населения, способной и желающей трудиться [6]. Как экономическая категория, является показателем сложности процесса взаимодействия предложения рабочей силы со спросом на неё. Этот процесс, если рассматривать в масштабе страны, напрямую зависит от того, насколько обширна территория, какова структура экономики и какое место занимает в этой структуре промышленность, какими отраслями и типами предприятий (по численности персонала) она преимущественно представлена [4].

Таким образом, безработица - это объективно существующий спутник наемного труда. Это сложное, многоаспектное социально-экономическое явление, присущее обществу с рыночной экономикой, когда часть трудоспособного населения, незанятая в производстве товаров и услуг, не может реализовать свою рабочую силу на рынке труда из-за отсутствия подходящих рабочих мест и лишается вследствие этого заработной платы как основного источника необходимых средств к жизни [2]. На рисунке 1 представлена более наглядная информация о самых занятых сферах деятельности по данным в Республике Казахстан.